



## 入学おめでとうございます

色とりどりのランドセルを背負い、この新しい門出を今かと待ちわびていたのではないのでしょうか。本日55名のかわいい1年生が西小学校に入学しました。今日から始まる小学校生活に、たくさんの期待や喜びで胸をわくわくさせていることと思います。保護者の皆様には、心よりお祝い申し上げます。

これからの学校生活で新しい仲間と豊かに関わり、元気いっぱい成長して欲しいと願っています。私たち担任は、子どもたちが安心して学校生活を送ることができるように、子どもたちをしっかり受け止め、温かく支えていきたいと思ひます。また、保護者の皆様や地域の方々とも手を携えて、子どもたちを成長させていきたいと思ひます。これからよろしくお願ひします。



1組担任

1年間どうぞよろしくお願ひいたします。

2組担任



## 4月の予定

4	木	入学式	
5	金	着任式・始業式 短縮授業、給食なし、11:40 一斉下校	
8	月	短縮授業、給食なし、11:40 一斉下校	
9	火	避難訓練、短縮授業、給食なし 11:40 一斉下校	
10	水	給食開始、通学団会議、5時間授業、15:05 一斉下校 (～5月2日(木)まで)	
15	月	身体測定・視力検査	
17	水	尿検査配付	
18	木	眼科検診、尿検査回収	<b>《 4月の集金 》</b> 本日集金させていただきました。 学年費 10,000円
19	金	心電図検査、学級写真 授業参観 12:55～13:35 13:50 一斉下校 PTA総会 14:00～14:50 学年懇談会 15:05～15:30	
22	月	朝会	
23	火	交通安全教室 (5・6年は自転車持参)	
24	水	交通安全教室予備日	
25	木	歯科検診	
30	火	(6年生修学旅行前日のため 14:00 下校) 1～5年 15:05 一斉下校	

※5月2日までは、15:05 一斉下校です。5月7日から学年下校が始まります。

※津島市では、令和6年度は1年間、給食費が無償となります。

## ★5月の主な行事について★

- 1日(水)・2日(木) 6年生修学旅行(通学団に6年生はいません)
- 8日(水)～10日(金) スポーツテスト
- 14日(火)～17日(金) 家庭訪問、13:00 一斉下校
- 26日(日) 津島市地区防災訓練・引渡訓練
- 27日(月) 振替休業

※5月14日(火)～17日(金)に家庭訪問を行います。この日は、全校4時間授業で13:00に一斉下校します。その後、担任がご自宅を訪問させていただきます。玄関先で結構です。ご自宅へは上がりません。また、お茶やお茶菓子の用意は不要です。

※今年度、5月26日(日)は、津島市・西コミュニティ・各関係機関とともに、地域の方々と「防災を学ぶ」という取組が行われます。津島市に大地震が起こり、小学校に避難所が開設され、地域住民が避難するという想定です。教室や体育館内では、防災に関わる学習をします。下校は、引渡訓練の形で行います。保護者の皆様の参加をお願いします。

## お知らせとお願い



### 《学年だより》

- ・ 4月は3週目まで、5月以降は月1回を定期とし、必要に応じて発行します。学校と家庭を結ぶ大切なお便りですので、よくお読みいただきご協力をお願いします。

### 《来週水曜日から給食開始》

- ・ 10日(水)から給食が始まります。給食当番のエプロンは学校の物を使います。給食5点セットを忘れないようにお願いします。(学年だよりの4ページ参照)

### 《下校について》

- ・ 5月2日(木)までは、全校5時間授業で、15:05の一斉下校となります。5月7日(火)から、**学年下校(15:05)**をします。(学年だよりの3ページ参照)

### 《身体測定》

- ・ 体操服を着用して15日(月)に身体測定をします。体操服には、本日お渡しした体操服用名札(ゼッケン)をつけ15日(月)に忘れないように持たせてください。

### ◎欠席や連絡などは、連絡帳を使ってください。

- ・ 欠席の場合は、連絡帳に理由を書いて連絡袋に入れ、同じ通学団の子を通じて学級担任まで届くようにお願いします。
- ・ 電話での連絡は、緊急以外はできるだけご遠慮ください。
- ・ 学童や放課後子ども教室を欠席する場合は、連絡帳で担任にもお知らせください。

### ◎持ち物にはすべて記名してください。物を大切にすることを第一歩です。

- ・ 教材・筆記用具のほか、上着、ハンカチ・ティッシュにも忘れずに記名をお願いします。

### ◎集金は、毎月集めます。(集金日が近くなりましたら、集金袋をお渡しします。)

- ・ 5月から学年だよりで集金日と集金額をお知らせしますので、集金日には、集金袋にお釣りのないように入金を入れて持たせてください。4月分の集金は、本日受付で受領いたしました。

## 配付物と提出日一覧

	配付物	確認	提出日
1	教科書類 (国語・ことばのひろば・算数・書写・生活・音楽・図工・道徳・しょしゃのれんしゅう・書写下敷き)		ことばのひろば・書写 3点(教科書・れんしゅう・下敷き)・道徳は記名の上、本日回収
2	ノート (国語・算数)・自由帳・連絡帳		
3	保健関係ファイル (①～⑧在中) ① 学校心臓検診調査票 ② 「災害共済給付」への加入について【同意書】 ③ 健康手帳 ④ 健康手帳の記入について ⑤ 心電図検査についてのご案内 ⑥ 「津島市ことばの教室」のご案内 ⑦ 通級児童の入級願 <記入例> ⑧ 通級児童の入級願		①②③… (全員) ⑧ … (希望者) 8日 (月) * <u>緑のファイルに入れて提出してください。</u>
4	連絡をお願いする児童の調査票 (学年日より5ページ)		8日 (月)
5	お道具箱 (色鉛筆・名前ペン・スティックのり・セロハンテープ・連絡袋) (2, 6, 7, 8, 10, 12も道具箱に入れてあります。)		
6	名札セット (名札・レザー (ピンク)・名札ケース) 色シール・体操服用名札 (ゼッケン) 2枚		
7	ランドセルカバー (学年日より3・4ページ参照) * 右下にシールを貼る。		
8	黄色いワッペン (記名をお願いします。) * 必要事項を記入、黄帽子の右横につける。		
9	「入学おめでとう」の封筒 ① 「子とともに ゆう&ゆう」申込書・代金袋 ② ゆうゆうプレゼント号 ③ 小中学校総合保障制度・提出用封筒 ④ その他プリント類 (別紙参照)		① ③ 8日 (月) *希望者のみ
10	防犯ブザー * ランドセルに付ける。		
11	黄色い傘 (置き傘：学校保管)		記名の上、本日回収
12	保護者用吊り下げ名札		
13	粘土ケース・へら		記名の上、本日回収

☆ 不足や間違いがないか、よく確かめてください。

☆ **黄色い傘 (置き傘)** は学校に保管しておき、急な雨の時に使用します。使用した後は、よく乾かしてから早めに学校に持たせてください。置き傘が壊れてしまった場合は、代わりの傘を用意してください。(安全上よく目立つ黄色のものが望ましいです)

## がくしゅうのよてい

おうちのひとによんでいただいて、いっしょにじゅんびしましょう。

\*都合により変更になることがあります。



日曜	主な学習内容	持ち物	下校時刻
5日 (金)	<ul style="list-style-type: none"> <li>しぎょうしき</li> <li>あいさつとへんじのしかた</li> <li>ならびかた</li> <li>くつぽこやといれのつかいかた</li> </ul> <div style="border: 1px solid black; padding: 2px;">毎日持ってくる物</div> <div style="border: 1px solid black; padding: 2px;">ランドセル・連絡帳 (連絡袋に入れる)・筆箱・下じき 自由帳・名札・黄帽子 (あごひもを縫い付ける)・ハンカチ・ティッシュ</div>	<ul style="list-style-type: none"> <li>体育館シューズ</li> <li>水筒 (必要なときに、持たせてください。中身は、お茶または白湯)</li> </ul>	11:40 一斉下校 (学校出発)
8日 (月)	<ul style="list-style-type: none"> <li>あさのやくそく</li> <li>いえからのていしゅつぶつのだしかた</li> <li>ろっかあやおとうぐぼこのつかいかた</li> <li>えんびつのもちかた</li> <li>おとうぐぼこのにもつのかくにん</li> </ul>	<ul style="list-style-type: none"> <li>お道具箱</li> <li>下記の☆は<b>保健関係ファイル (緑ファイル)</b>に入れて提出 <b>全員提出</b></li> <li>☆学校心臓検診調査票</li> <li>☆災害共済給付への加入【同意書】</li> <li>☆健康手帳</li> <li>☆連絡をお願いする児童の調査票 (上部を提出、下部は連絡帳に貼付) <b>希望者のみ</b></li> <li>☆通級児童の入級願</li> <li>☆ゆうゆう申込書</li> <li>☆小中学校総合保障制度の提出用封筒</li> </ul>	11:40 一斉下校 (学校出発)
9日 (火)	<ul style="list-style-type: none"> <li>やすみじかんのすごしかた</li> <li>さんすうらんどのかくにん</li> <li>ねんどのかくにん</li> </ul>	<ul style="list-style-type: none"> <li>算数ランド (4ページ参照)</li> <li>粘土版</li> </ul>	11:40 一斉下校 (学校出発)

### 《準備の仕方について》

学習用具の忘れ物がないように、予定表を見て準備をしてください。自分でしっかり準備ができる習慣が付くように、下記のような順番でゆっくりと取り組ませてください。

- ① **まず、やってみせること**
- ② **一緒にやってみること**
- ③ **一人でやらせてみる**

### 「ゆう&ゆう」について

学校と家庭を結ぶ月刊誌です。ご希望の方は、申込み用紙に1年間の購読料4000円を添えて8日(月)までに持たせてください。

## 登下校について

安全な登下校をすることは、1年生にとって一番重要なことです。自宅までの道順や危険箇所をお子さんと確認をしておいてください。

### 〈登校について〉

- ・ 始業時間は8時25分です。
- ・ 町内ごとに通学団をつくり、7時55分から8時5分までの間に学校に着くように登校します。
- ・ 集合場所、時刻等は通学団ごとに異なっていますので、通学団長の指示に従ってください。欠席・遅刻などの場合は、通学団の子に集合時刻までに必ず連絡をお願いします。

### 〈下校について〉

- ・ 月曜日は、1年生から6年生まで通学団でまとまって一斉下校をします。月曜日以外は学年下校となり、火曜日は3年生と一緒に、水曜日・木曜日・金曜日は2年生と一緒に学年下校します。

下校用の基本的な組分けは、下記のとおりです。

#### 【みずいろ】

東中地町2・3 宮川町 片町  
大慶寺町、中地町1・2・3、東中地町1、永楽町

#### 【きいろ】

瑠璃小路町(含 宝マンション)  
南門前町1・2・3

#### 【だいたいいろ】

馬場町、祢宜町(含パークホームズ)  
横町、本町2・3、橋詰町 筏場町 金町  
大和町1(学校の東方面)

#### 【あお】

学童保育

#### 【ももいろ】

上新田町、河原町、観音町、一本木、河田町、松ヶ下町  
江川町、申塚町、城山町、上之町、大和町1(学校の西、南方面)  
上河原町、本町1、寿町、池須町(含 サンハウス) 中之町、大和町2

#### 【しろいろ】

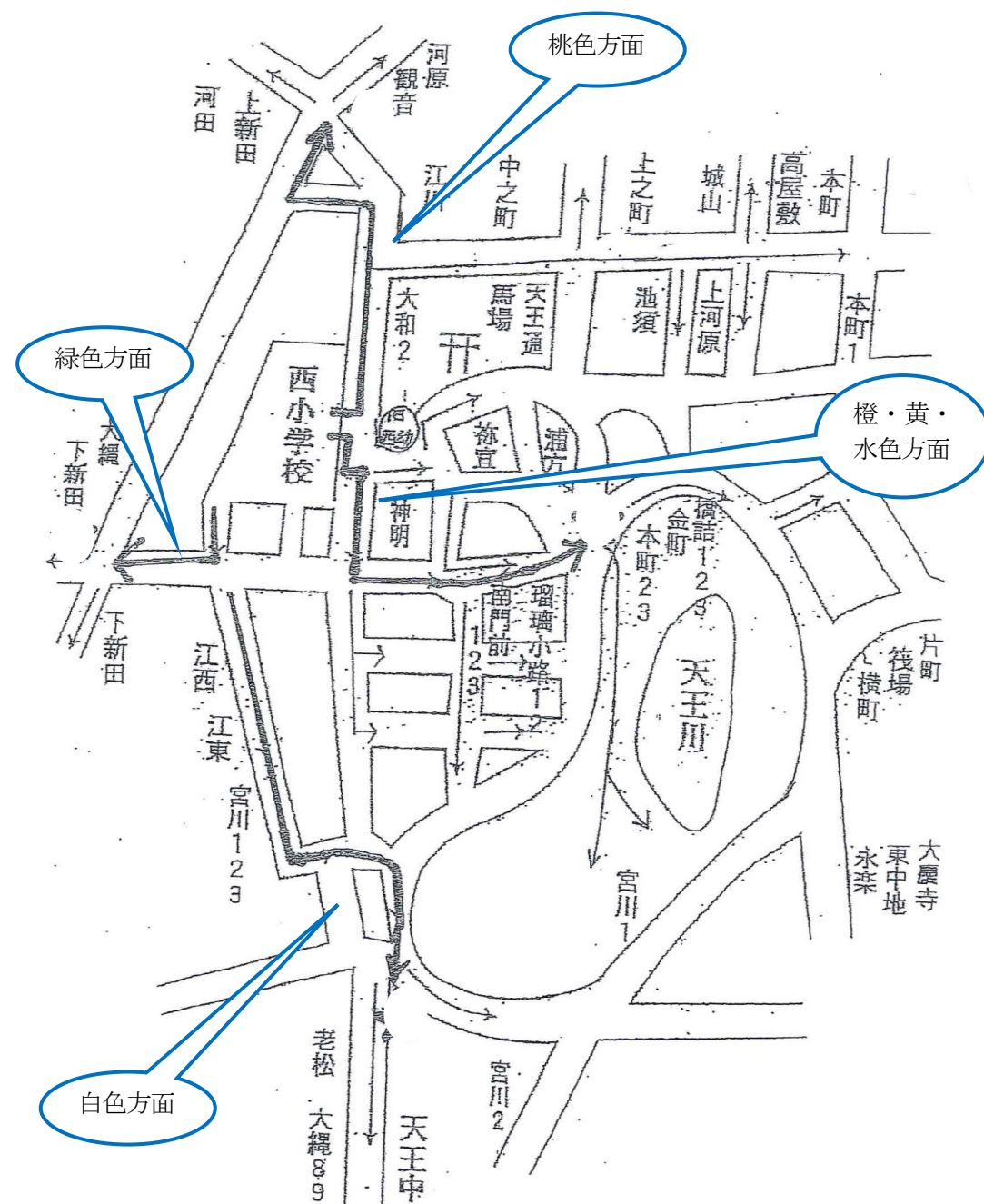
宮川町3、大縄町8・9、老松町AB 宮川町2、中地町3・4  
江西町3・4 江東町1・2・3

#### 【みどりいろ】

大縄町1・2・3・4・5・6 下新田町2・3・4・5 江西町1・2・3

- \* 通学路の道順は、右の地図で確認してください。
- \* 登校と下校で通学団が違う場合(学童保育を含む)は、必ず担任にお知らせください。いつもの下校と異なる場合は、連絡帳でお知らせください。
- \* ご自宅の場所によっては、上記の住所による色分けと異なる場合があります。
- \* ランドセルカバーに下校グループの色シールを貼ります。(詳しくは学年だよりの4ページ参照)

## 通学路の道順



# 準備するもの ☆すべてに、名前をひらがなで書いてください。

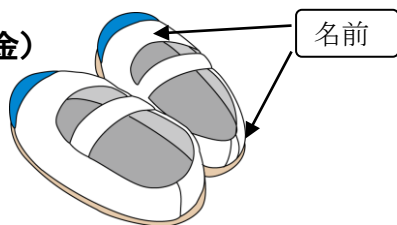


## ①筆箱 鉛筆を必ず毎日削ってきてください。

- ☆ 鉛筆5本程度 (Bか2B、場合によっては3B以上)・赤鉛筆
- ・消しゴム(よく消えるもの)・ネームペン
- ※ 仕掛け付きの筆箱、ロケット鉛筆、動物などをかたどった消しゴムなどは、手遊びで授業に集中できなくなる心配があります。学習に適したものを持たせてください。

## ②体育館シューズ・上ぐつ 最初に持ってくる日 体育館シューズ…5日(金)

- ☆ 前と後ろに記名し、それぞれシューズ袋に入れてください。



## ③体操服 最初に持ってくる日 15日(月)

- ☆ ひものついた袋に、体操シャツ・紺ハーフパンツ・赤白帽子(ゴム付)・汗ふきタオルを入れてください。
- ・体操シャツの左胸に、西小の体操服の名札(ゼッケン)をつけてください。
- ・体育のある日は、一人で脱いだり着たりできる服装にしてください。
- ☆ 上ぐつと体操服は、19日(金)より毎週金曜日に持ち帰りますので、きれいに洗って月曜日に持たせてください。



## ④手提げ袋



- ☆ 金曜日に体操服、上ぐつ等を入れて持ち帰ります。(道具箱やさんすうらんどを持ち帰る時もあります) 毎週月曜日に体操服、上ぐつを入れて、必ず持たせてください。また、手提げ袋は、学校で読書の本を入れる袋として、机の横にかけて使用します。持ち手が短い袋をご用意ください。

## ⑤名札

- ☆ 毎日、左胸につけて登校させてください。(後期からは、学校で保管し自分で取り外しをします) ひらがなの方を表にして台布に縫いつけ、名札ケースに入れてください。


## ⑥ハンカチ・ティッシュ

- ☆ 毎日、ポケットに入れて持たせてください。
- ・ハンカチやティッシュにも、必ず名前を書いてください。
- ・週に一回、清潔検査を行い、ハンカチ・ティッシュ・爪の長さを点検しています。(毎週水曜日)
- ・ランドセルの中にも、予備を入れておいてください。

ハンカチ・ティッシュ・マスク・下着(パンツ)・靴下の予備をランドセルのポケットに入れておいてください。

## ⑦ランドセルカバー

- ☆ 下校グループの色シール(学童・放課後子ども教室へ行く児童は2枚)を貼ってください。
- ※ 放課後子ども教室のシールは、分かり次第後日学校で貼ります。



## ⑧お道具箱 最初に持ってくる日 8日(月)

- ☆ 次の物を入れて持たせてください。中に入れるものは、今まで使っていたものでも構いません。

スティックのり・色鉛筆(消しゴム・鉛筆削りつき)・セロハンテープ・折り紙・新聞紙1枚

はさみ(キャップ付き)・パス(12~16色)・カスターネット(ゴムを調節)

※□で囲んであるものはご家庭で準備をお願いします。

## ⑨給食セット 最初に持ってくる日 10日(水)

- ☆ ひものついた袋に、ひとまとめにして入れてください。
- ・給食のある日は、毎日持たせてください。
- ・献立表を見て「はし」が必要な日は、忘れないように持たせてください。
- ・給食用ハンカチとして、袋の中に1枚ハンカチを入れてください。
- ・マスクは、常時つけているものとは別に、給食用を持たせてください。
- ・10日(水)より給食が始まります。

給食5点セット・・・マスク(給食用)・(はし)・歯ブラシ・コップ・ハンカチ(給食用)

## ⑩粘土板 最初に持ってくる日 9日(火) ☆ 粘土板(今まで使っていたもの)を持たせてください。

## ⑪さんすうらんど 最初に持ってくる日 9日(火)

- ☆ 小さなものでも記名をしてください。家にあるものを使用される場合は「時計」等、壊れていないか、「カード」等、そろっているかの確認をお願いします。

◇ 学校は、子どもたちがさまざまなことを学ぶ集団生活の場です。以下のことができるようがんばらせたいと思います。

### じぶんでできるようにがんばりましょう

- (1) おおきなこえで あいさつやへんじをしよう。
- (2) ふくを むいだりきたりすることが すばやく できるようにしよう。
- (3) がくしゅうの よういの しかたを おぼえよう。
- (4) せいりせいとんを しよう。
- (5) こうつうるうるを しっかりと まもれるようにしよう。



【お願い】点線で切り取り、上は担任に提出（8日（月））、下は連絡帳の表紙裏に貼り付けてください。

きりとりせん

### 連絡をお願いする児童の調査票（提出用）

1年 組 番 名前（ ）

通学団名

欠席時に連絡をお願いする児童の名前とクラス（兄弟・近所の順）

① 年 組 名前

② 年 組 名前

③ 年 組 名前

きりとりせん

### 連絡をお願いする児童の調査票（連絡帳に貼付）

1年 組 番 名前（ ）

通学団名

欠席時に連絡をお願いする児童の名前とクラス（兄弟・近所の順）

① 年 組 名前

② 年 組 名前

③ 年 組 名前

☆連絡帳を使い終わって新しい連絡帳にかえたときは、新しい用紙をお渡ししますので、担任までお知らせください。

きりとりせん

きりとりせん